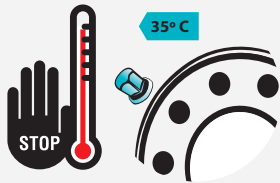


Čištění kol Dura-Bright®

Žádné kolo Alcoa® wheels se neudrží tak snadno jako kolo Dura-Bright®.




1.



Nechte kola vychladnout pod 35 °C
Odstraňte kryty matic.

2.



Opláchněte kolo vodou, abyste
zabránili poškrábání a erozi.

3.




Smíchejte vodu s jemným
čisticím prostředkem nebo
použijte neředěný přípravek
Dura-Bright® Wheel Wash (před
použitím protřepejte).

4.



Pro dosažení co nejlepšího
výsledku čistěte kolo měkkým
kartáčem po dobu 2 až 5 minut.

5.



Opláchněte vodou.



Před

Po

Čisticí prostředky na kola Alcoa® Dura-Bright®

Dura-Bright® Wheel Wash

- Pomáhá předcházet usazování brzdového prachu a oxidaci
- Žádné riziko poškození kol agresivními chemikáliemi
- Není třeba ředit
- Vhodný pro všechny generace Dura-Bright®
- Ekonomický

ALbrush2

- Kartáč prémiové kvality s pogumovaným okrajem, který chrání kola před poškozením během čištění



Další informace o čištění a údržbě naleznete v části „Péče a údržba“ v Servisní příručce pro kola Alcoa®.



K dostání u autorizovaných distributorů kol Alcoa® wheels.



Video "Čištění kol Alcoa® Dura-Bright®".

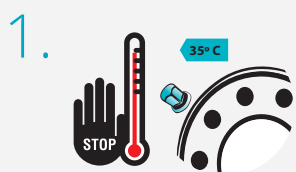


Howmet Wheel Systems
info.wheels@howmet.com
www.alcoawheelseurope.com

Alcoa® Wheels¹ je produktová značka společnosti Howmet Aerospace. © 2024 Howmet Aerospace Inc. nebo přidružená společnost Howmet Aerospace Inc.
1. Název „ALCOA“ a geometrický symbol jsou registrované ochranné známky společnosti Alcoa USA Corporation a jsou licencovány společnosti Howmet Aerospace Inc. a jejím dceřiným společnostem.

Společnost Howmet Aerospace si vyhrazuje právo na změnu informací uvedených v tomto čisticím listu, včetně technických vlastností a provedení výrobků Alcoa® kol. Tento čisticí list nemusí odrážet nejnovější vývoj a přesnost zde uvedených informací není zaručena.

Čištění LvL ONE® a Brushed (kartáčovaných) kol



1. Nechte kola vychladnout pod 35 °C. Odstraňte kryty matic.



2. Kolo opláchněte vodou, abyste zabránili poškrábání a erozi; nejlépe vysokotlakým čističem.



3. Nalijte přiměřené množství* ALclean do kbelíku a zředte 1, 2 nebo 3 díly vody.

*

- 1. ● = U
- 2. ● = U+U
- 3. ● = U+U+U
- 4. ● = U+U+U+U

Doporučená množství:
1. na těžko odstranitelné znečištění
2. pro střední znečištění
3. pro pravidelné čištění
4. pro časté mytí



4. Kartáčem jemně naneste čisticí prostředek ALclean na kolo.



5. Opláchněte čistou vodou. V případě potřeby tyto kroky zopakujte.



6. Osušte kolo.

Kola LvL ONE®



7. Pokračujte nanesením malého množství přípravku ALpolish.



8. Navlhčeným hadříkem jej rovnoměrně rozetřete a kolo vyleštíte.

Čisticí prostředky na kola Alcoa® LvL ONE®

ALclean

- Odstraňuje oxidaci, prach z brzdových kotoučů, posypovou sůl a silniční nečistoty
- Použití pro povrchové úpravy Brushed, Mirror Polished a LvL ONE®

ALbrush2

- Kartáč prémiové kvality s pogumovaným okrajem, který chrání kola před poškozením během čištění

ALpolish

- Obnovuje a udržuje lesk zrcadlově leštěných kol a LvL ONE® povrchů
- Použijte po přípravku ALclean



Další informace o čištění a údržbě naleznete v části „Péče a údržba“ v Servisní příručce pro kola Alcoa®.



K dostání u autorizovaných distributorů kol Alcoa® wheels .



Video Čištění kol Alcoa® Brushed a LvL ONE® a leštění kol LvL ONE®.