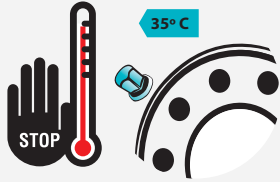


Καθαρισμός ζαντών Dura-Bright®

Δεν υπάρχει ζάντα Alcoa® πιο εύκολη στη συντήρηση από μια ζάντα Dura-Bright®




1.



Αφήστε τις ζάντες να κρυώσουν κάτω από 35°C
Αφαιρέστε τα καλύμματα παξιμαδιών.

2.




Ξεπλύνετε την ζάντα με νερό για να αποφύγετε τις γρατσουνιές και τη διάβρωση.

3.




Αναμίξτε νερό με ένα ήπιο απορρυπαντικό ή χρησιμοποιήστε αδιάλυτο Dura-Bright® Wheel Wash (ανακινήστε πριν τη χρήση).

4.



Καθαρίστε την ζάντα με μια μαλακή βούρτσα για 2 έως 5 λεπτά για να επιτύχετε το καλύτερο δυνατό αποτέλεσμα.

5.



Ξεπλύνετε με νερό.



Πριν

Μετά

Προϊόντα καθαρισμού για ζάντες Alcoa® Dura-Bright®

Dura-Bright® Wheel Wash

- Βοηθά στην πρόληψη της συσσώρευσης σκόνης και οξειδωσης απο τα φρένα
- Δεν υπάρχει κίνδυνος ζημιάς στις ζάντες με σκληρά χημικά
- Δεν χρειάζεται αραιώση
- Κατάλληλο για όλες τις γενιές Dura-Bright®
- Οικονομικό σε χρήση

ALbrush2

- Βούρτσα κορυφαίας ποιότητας με ελαστική άκρη για προστασία των ζαντών από ζημιές κατά τον καθαρισμό



Για πρόσθετες πληροφορίες σχετικά με τον καθαρισμό και τη συντήρηση, ανατρέξτε στην ενότητα «Φροντίδα και συντήρηση» στο Εγχειρίδιο σέρβις για ζάντες Alcoa®



Διατίθεται από εξουσιοδοτημένους διανομείς ζαντών Alcoa®



Καθαρισμός ζαντών Alcoa® Dura-Bright® βίντεο.

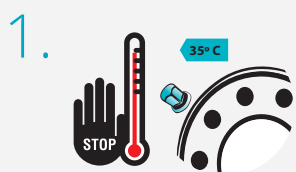


Howmet Wheel Systems
info.wheels@howmet.com
www.alcoawheelseurope.com

Η Alcoa® Wheels¹ είναι μια επωνυμία προϊόντων της Howmet Aerospace. © 2021 Howmet Aerospace Inc. ή θυγατρική εταιρεία της Howmet Aerospace Inc.
1. Το όνομα και το γεωμετρικό σύμβολο «ALCOA» είναι σήματα κατατεθέντα της Alcoa USA Corporation και έχουν άδεια χρήσης της Howmet Aerospace Inc. και των θυγατρικών της.

Η Howmet Aerospace διατηρεί το δικαίωμα να αλλάξει τις πληροφορίες του παρόντος Φύλλου Καθαρισμού, συμπεριλαμβανομένων των τεχνικών χαρακτηριστικών και των σχεδίων της Alcoa® wheels. Το παρόν φύλλο Καθαρισμού ενδέχεται να μην αντικατοπτρίζει την πιο πρόσφατη εξέλιξη και η ακρίβεια των πληροφοριών που περιέχονται σε αυτό δεν είναι εγγυημένη.

Καθαρισμός LvL ONE® και Μάτ ζάντες



1. Αφήστε τις ζάντες να κρυσώσουν κάτω από 35°C. Αφαιρέστε τα καλύμματα παξιμαδιών.



2. Ξεπλύνετε την ζάντα με νερό για να αποφύγετε το ξύσιμο και τη διάβρωση. κατά προτίμηση με καθαριστικό υψηλής πίεσης.



3. Ρίξτε μια ποσότητα ALclean σε έναν κουβά και αραιώστε με 1, 2 ή 3 μέρη νερού.*



Προτεινόμενες ποσότητες:

1. για δύσκολα σημεία
2. για μέτρια ρύπανση
3. για τακτική χρήση
4. για συχνή χρήση



4. Βουρτσίστε απαλά ALclean στην ζάντα.



5. Ξεπλύνετε με καθαρό νερό. Επαναλάβετε αυτά τα βήματα εάν χρειάζεται.



6. Στεγνώστε την ζάντα.

Ζάντες LvL ONE®



7. Συνεχίστε βάζοντας μια μικρή ποσότητα ALpolish.



8. Απλώστε το ομοιόμορφα πάνω από την ζάντα χρησιμοποιώντας ένα υγρό πανί και γυαλίστε την ζάντα.

Προϊόντα καθαρισμού για ζάντες Alcoa® LvL ONE®

ALclean

- Αφαιρεί την οξείδωση, τη σκόνη των δισκώφρωνων, το σπρέι αλατιού και τη βρωμιά του δρόμου
- Χρήση για φινιρίσματα Brushed, Mirror Polished και LvL ONE®

ALbrush2

- Βούρτσα κορυφαίας ποιότητας με ελαστική άκρη για προστασία των ζαντών από ζημιές κατά τον καθαρισμό

ALpolish

- Επαναφέρετε και διατηρήστε τη λάμψη των ζαντών Alcoa® LvL ONE® Mirror Polished, LvL ONE®
- Χρήση μετά το ALclean



Για πρόσθετες πληροφορίες σχετικά με τον καθαρισμό και τη συντήρηση, ανατρέξτε στην ενότητα «Φροντίδα και συντήρηση» στο Εγχειρίδιο σέρβις για ζάντες Alcoa®



Διατίθεται από εξουσιοδοτημένους διανομείς ζαντών Alcoa®



Καθαρισμός ζαντών Alcoa® Brushed και LvL ONE® και γυάλισμα ζαντών LvL ONE® βίντεο.