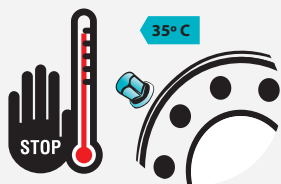


Pulizia delle ruote Dura-Bright®

Non esiste ruota Alcoa® con manutenzione più semplice di una ruota Dura-Bright®




1.



Lasciare raffreddare le ruote a una temperatura inferiore a 35° C
Rimuovere i copridadi.

2.



Sciacquare la ruota con acqua per evitare graffi ed erosioni.

3.



Mescolare l'acqua con un detergente delicato o utilizzare Dura-Bright® Wheel Wash non diluito (agitare prima dell'uso).

4.



Pulire la ruota con una spazzola morbida per 2-5 minuti per ottenere il miglior risultato possibile.

5.



Sciacquare con acqua.



Prima

Dopo

Prodotti di pulizia per ruote Alcoa® Dura-Bright®

Dura-Bright® Wheel Wash

- Aiuta a prevenire l'accumulo di polvere e l'ossidazione dei freni
- Nessun rischio di danneggiare le ruote con prodotti chimici aggressivi
- Non è necessario diluire
- Adatto a tutte le generazioni Dura-Bright®
- Economico nell'uso

ALbrush2

- Una spazzola di alta qualità con bordo in gomma per proteggere le ruote da eventuali danni durante la pulizia



Per ulteriori informazioni sulla pulizia e la manutenzione, consultare la sezione "Cura e manutenzione" del Manuale di servizio per le ruote Alcoa®.



Disponibile presso i distributori autorizzati di ruote Alcoa®.



Video sulla pulizia delle ruote Alcoa® Dura-Bright®.

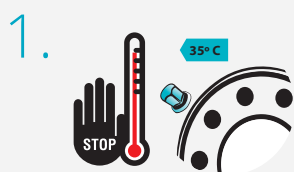


Howmet Wheel Systems
info.wheels@howmet.com
www.alcoawheelseurope.com

Alcoa® Wheels¹ è un marchio di prodotti di Howmet Aerospace.
© 2023 Howmet Aerospace Inc. or a Howmet Aerospace Inc. affiliate.
1. Il nome "ALCOA" e il simbolo geometrico sono marchi registrati di Alcoa USA Corporation e sono concessi in licenza a Howmet Aerospace Inc. e alle sue filiali.

Howmet Aerospace si riserva il diritto di modificare le informazioni contenute nella presente Scheda di pulizia, comprese le caratteristiche tecniche e i progetti di Alcoa® Wheels. Questa scheda di pulizia potrebbe non riflettere gli sviluppi più recenti e l'accuratezza delle informazioni qui contenute non è garantita.

Pulizia delle ruote LvL ONE® e Spazzolate



1. Lasciare raffreddare le ruote a una temperatura inferiore a 35° C. Rimuovere i copridadi.



2. Sciacquare la ruota con acqua per evitare graffi ed erosioni; preferibilmente con un'idropulitrice.



3. Versare una quantità di ALclean in un secchio e diluire con 1, 2 o 3 parti di acqua.*.



Quantità consigliate:

1. per le macchie più difficili
2. per ruote mediamente sporche
3. per uso regolare
4. per uso frequente



4. Spazzolare delicatamente ALclean sulla ruota.



5. Asciugare la ruota. Se necessario, ripetere questi passaggi.



6. Asciugare la ruota.

Ruote LvL ONE®



7. Proseguire applicando una piccola quantità di ALpolish.



8. Distribuirlo uniformemente sulla ruota utilizzando un panno umido e lucidare la ruota.

Prodotti per la pulizia delle ruote Alcoa® LvL ONE®

ALclean

- Rimuove l'ossidazione, la polvere dei freni a disco, la nebbia salina e lo sporco stradale
- Utilizzare per finiture Spazzolata, Lucida a Specchio e LvL ONE®

ALbrush2

- Una spazzola di alta qualità con bordo in gomma per proteggere le ruote da eventuali danni durante la pulizia

ALpolish

- Ripristina e mantiene la brillantezza delle ruote Lucide a Specchio, LvL ONE® Alcoa®
- Utilizzare dopo ALclean



Per ulteriori informazioni sulla pulizia e la manutenzione, consultare la sezione "Cura e manutenzione" del Manuale di servizio per le ruote Alcoa®.



Disponibile presso i distributori autorizzati di ruote Alcoa®.



Video sulla pulizia delle ruote Alcoa® Brushed e LvL ONE® e sulla lucidatura delle ruote LvL ONE®.