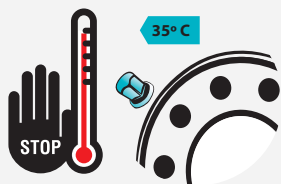


Rengöring av Dura-Bright® fälgar

Det finns ingen Alcoa® fälg som är enklare att underhålla än en Dura-Bright® fälg.

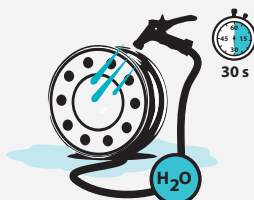


1.



Låt fälgarna svalna till under 35°C.
Ta bort hjulmutterskydden.

2.



Skölj fälgen med vatten för att
förhindra repor och erosion.

3.



Blanda vatten med ett mildt
rengöringsmedel eller använd
outspädd Dura-Bright® Wheel
Wash (skaka före användning).

4.



Rengör hjulet med en mjuk
borste i 2 till 5 minuter för att
uppnå bästa möjliga resultat.

5.



Skölj av med vatten.



Innan

Efter

Rengöringsprodukter för Alcoa® Dura-Bright® fälgar

Dura-Bright® Wheel Wash

- Hjälper till att förhindra pålagringar av skivbromsdamm och oxidering
- Ingen risk för att skada fälgarna med kraftiga kemikalier
- Behöver inte spädas ut
- Lämplig för alla Dura-Bright® fälgar
- Ekonomisk i användning

ALbrush2

- En högkvalitativ borste med gummikant som förhindrar att fälgen skadas under rengöring



För ytterligare information om rengöring och underhåll, se avsnittet "Skötsel och underhåll" i Servicehandboken för Alcoa® fälgar.



Tillgänglig hos auktoriserade Alcoa® återförsäljare.



Video om rengöring av Alcoa® Dura-Bright®-hjul.

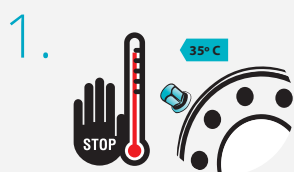


Howmet Wheel Systems
info.wheels@howmet.com
www.alcoawheelseurope.com

Alcoa®Wheels¹ är ett varumärke som tillhör Howmet Aerospace.
© 2024 Howmet Aerospace Inc. eller ett dotterbolag till Howmet Aerospace Inc.
1. Namnet "ALCOA" och den geometriska symbolen är registrerade varumärken som tillhör Alcoa USA Corporation och är licensierade till Howmet Aerospace Inc. och dess dotterbolag.

Howmet Aerospace förbehåller sig rätten att ändra informationen i detta rengöringsblad, inklusive de tekniska egenskaperna och konstruktionerna hos Alcoa® hjul. Detta rengöringsblad kanske inte återspeglar den senaste utvecklingen och riktigheten i informationen här garanteras inte.

Rengöring av LvL ONE® och borstade fälgar



1. Låt fälgarna svalna till under 35°C.
Ta bort hjulmutternskydden.



2. Skölj fälgen med vatten för att förhindra repor och erosion. Helst med högtryckstvätt.



3. Håll en mängd ALclean i en hink och späd ut med 1, 2 eller 3 delar vatten.*

*

- 1. ● = U
- 2. ● = U+U
- 3. ● = U+U+U
- 4. ● = U+U+U+U

Rekommenderad mängd:

- 1. För svåra fläckar
- 2. För medelsvår nedsmutsning
- 3. För regelbunden användning
- 4. För frekvent användning



4. Borsta försiktigt ALclean på fälgen.



5. Skölj med rent vatten. Upprepa dessa steg vid behov.



6. Torka fälgen.

LvL ONE® fälgar



7. Fortsätt genom att applicera en liten mängd ALpolish.



8. Fördela den jämnt över fälgen med en fuktig trasa och polera fälgen.

Rengöringsprodukter för Alcoa® LvL ONE® fälgar

ALclean

- Avlägsnar oxidering, skivbromsdamm, saltstänk och vanliga fläckar
- Lämplig för borstad, spegelpolerad och LvL ONE® finish

ALbrush2

- En högkvalitativ borste med gummikant som förhindrar att fälgen skadas under rengöring

ALpolish

- Återställer och bibehåller glansen på spegelpolerade LvL ONE® Alcoa® fälgar
- Används efter ALclean



För ytterligare information om rengöring och underhåll, se avsnittet "Skötsel och underhåll" i Servicehandboken för Alcoa® fälgar.



Tillgänglig hos auktoriserade Alcoa® återförsäljare.



Rengöring av Alcoa® borstade och LvL ONE® hjul och Polering av LvL ONE® hjul video.